

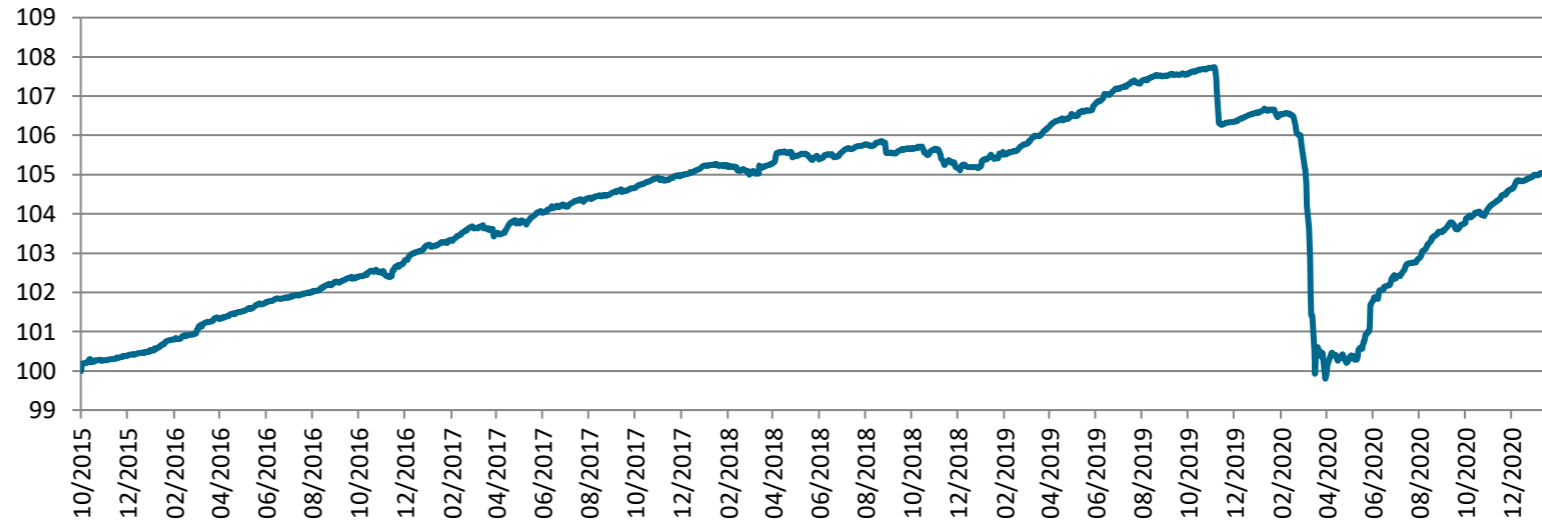


# UB Korke Plus

UB Korke Plus sopii sijoittajalle, joka etsii maltillisen riskitason korkosijoituskohteita.

## SIJOITUSPOLITIikka

Rahaston varat sijoitetaan pääasiassa pankkitalletuksiin sekä likvideihin korkoinstrumentteihin (Eurooppalaisten yritysten liikkeeseen laskemia joukkolainoja joiden jäljellä oleva laina-aika on alle 2 vuotta). Rahaston varoja voidaan sijoittaa myös strukturoituihin joukkovelkakirjalainoihin sekä johdannaissopimuksen luonteisiin strukturoituihin tuotteisiin. Markkinatilanteen niin vaatiessa varat voidaan myös sijoittaa kokonaan pankkitalletuksiin. Tämä rahasto ei välttämättä sovi sijoittajalle, joka aikoo lunastaa osuutensa rahastosta alle vuoden kuluessa.



## TUNNUSLUKUJA

Modifioitu duraatio	0,97
Sijoitusaste	98,86 %
Volatiliteetti	2,35 %

## RAHASTON TIEDOT

Salkunhoitaja	UB Omaisuudenhoito
Osuuden arvo	105,0006
Rahaston koko, milj. €	140,6
Hallinnointipalkkio p.a. *	0,35 %
Merkintäpalkkio	0 %
Lunastuspalkkio	0 %
Aloituspäivä	8.10.2015
ISIN-koodi	FI4000167077
BLOOMBERG	UBBONPL FH

\* Tuottosidonnainen palkkio:

20% vuosittaisen referenssituoton (3kk euribor + 2%)

ylittävästä tuotosta, kun rahasto-osuuden arvo ennen

tuottosidonnaisen palkkion vähentämistä on korkeampi

kuin korkein aikaisempi arvo ja rahaston kokonais-

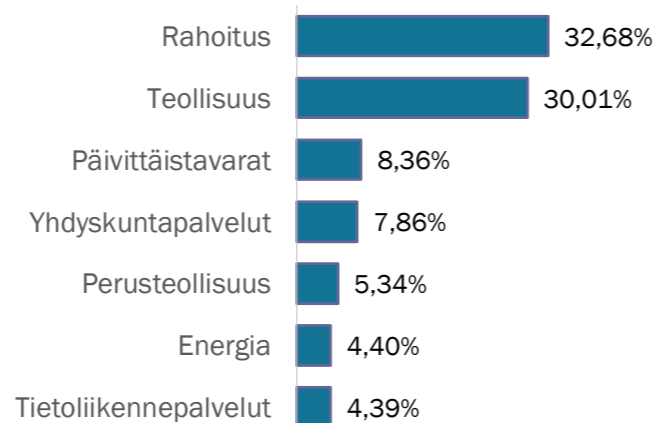
tuotto ylittää vastaavan referenssituoton. Referenssi-

tuotto ja tuottosidonnainen palkkio lasketaan päivittäin

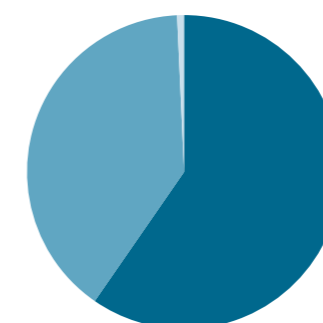
## TUOTTOKEHITYS

	Koko vuosi	Tammi	Helmi	Maalis	Huhti	Touko	Kesä	Heinä	Elo	Syys	Loka	Marras	Joulu
2015	0,47 %										0,27 %	0,08 %	0,12 %
2016	2,56 %	0,28 %	0,16 %	0,40 %	0,14 %	0,22 %	0,16 %	0,12 %	0,24 %	0,13 %	0,23 %	0,06 %	0,39 %
2017	2,01 %	0,24 %	0,27 %	0,02 %	0,19 %	0,23 %	0,14 %	0,14 %	0,13 %	0,14 %	0,26 %	0,09 %	0,14 %
2018	0,08 %	0,11 %	-0,11 %	0,08 %	0,34 %	-0,17 %	0,05 %	0,27 %	0,08 %	-0,17 %	-0,11 %	-0,22 %	-0,09 %
2019	1,28 %	0,25 %	0,23 %	0,33 %	0,35 %	0,20 %	0,41 %	0,27 %	0,16 %	0,04 %	0,11 %	-1,26 %	0,20 %
2020	-1,54 %	0,05 %	-0,51 %	-5,24 %	-0,13 %	0,55 %	1,24 %	0,57 %	0,69 %	0,17 %	0,33 %	0,50 %	0,39 %
2021	0,10 %	0,10 %											

## SALKUN SIJOITUSTEN TOIMIALAJAKAUMA



## SALKUN MAANTIETEELLINEN JAKAUMA



■ Eurooppa 55,49 %  
■ Suomi 36,90 %  
■ Muut 0,67 %

## TOP 10 SUURIMMAT SIJOITUKSET

Vestas Wind 2,75% 11.3.2022	2,98 %
Ahlstrom Munksjö 1,875% 9.6.2022	2,85 %
Intrum AB 2,75% 15.7.2022	2,85 %
Cargotec Oyj 1,75% 28.3.2022	2,62 %
YIT 3,15% 11.6.2021	2,58 %
Konecranes 1,75% 9.6.2022	2,52 %
Volvo Car Ab 3,25% 18.5.2021	2,51 %
Adler 1,5% 6.12.2021	2,50 %
SSE PLC 2,375% PERP 1.4.2021	2,49 %
Kemira 2,25 % 13.5.2022	2,43 %
	26,33 %



UB Rahastoyhtiö Oy  
Aleksanterinkatu 21,  
00100 Helsinki  
unitedbankers.fi

Tämä rahastokatsaus ei ole kehoitus merkitä, lunastaa tai vaihtaa rahasto-osuuksia. Sijoittajan ei tule perustaa sijoituspäätöstään tähän rahastokatsaukseen. Rahastokatsausta laadittaessa on pyritty tietojen luotettavuuteen, mutta UB Rahastoyhtiö Oy ei voi taata tämän katsauksen sisältämien tietojen täydellisyyttä tai oikeellisuutta eikä vastaa sen sisältämien tietojen mahdollisista virheistä tai puutteista. Ennen sijoituspäätöksen tekemistä tulee sijoittajan perehtyä rahastokohtaiseen materiaaliin, josta rahaston riskit ilmenevät. Kaikkien UB Rahastoyhtiö Oy:n hallinnoimien rahastojen avaintietoesitteet, rahastoesitteet ja rahastojen säännöt ovat saatavissa UB Rahastoyhtiö Oy:stä ja sivulta [www.unitedbankers.fi](http://www.unitedbankers.fi). Rahastosijoittamiseen liittyy aina taloudellinen riski. Rahaston historiallinen tuotto ei ole taee tulevasta, ja rahastoon tehdyn sijoituksen arvo voi nousta tai laskea ja sijoittajat saattavat menettää sijoittamansa varat tai osan niistä.